

Formulaire de pré-adoption



Vous avez vu sur nos réseaux un chien pris en charge par l'association et avez eu le coup de coeur. Voici les étapes détaillées d'une adoption.

Il convient de lire attentivement ce document afin de prendre conscience de notre implication et de la votre dans cette démarche.

Lire le formulaire de pré-d'adoption

Si après avoir lu l'intégralité de ce document vous êtes toujours intéressé pour adopter un de nos protégés, vous pouvez passer à l'étape suivante

Étude du dossier

Dès que nous réceptionnons le questionnaire rempli, l'équipe se réunit pour discuter de votre capacité à accueillir le chien.

Elle informe également la famille d'accueil sur les demandes d'adoption en cours.

Préparation de son arrivée

Si votre dossier est accepté, il est temps de vous organiser pour recevoir votre chien vous procurer le nécessaire en fourniture.

Nous vous conseillons également de vous procurer un guide de l'éducation positive.

Pour le jour de l'arrivée de votre chien, nous recommandons de prévoir en avance un jour de congé afin d'être disponible le jour J.

Suivi véto

Nos rescapés créoles sont exposés à des maladies tropicales qui peuvent apparaître plusieurs mois après leur départ de l'île. Pour surveiller leur santé, un test SNAP 4DX et un déparasitage particulier contre les vers du coeur est recommandé.

Remplir le questionnaire

Le questionnaire est disponible sur notre site et sur Facebook.

Renseignez toutes les informations le plus précisément possible afin que nous puissions étudier au mieux votre demande.

Des photos de l'espace de vie où sera le chien, de votre extérieur ou le cas échéant d'un parc à proximité sont à joindre au questionnaire.

Une fois rempli, envoyez le questionnaire à l'adresse suivante: animovergne.equipe@gmail.com

Appel

Une bénévole de l'association vous appelle ensuite pour discuter de votre projet d'adoption, du chien et répondre à toutes vos questions.

L'appel nous permet de discuter de vive voix, d'affiner nos impressions et d'évoquer les points de sécurité et ce qui nous a paru flou sur le questionnaire.

Cela nous permet également de vous réorienter si l'animal ne convient pas à votre mode de vie.

Arrivée du chien

Après 11h de vol, les chiens arrivent en métropole et sont récupérables à 2 points de rendez-vous :

- Paris (aéroport CDG ou Orly)
- Riom (près de Clermont Ferrand)

Des nouvelles

Une fois adopté, nous souhaitons avoir des nouvelles du chien au moins 1 fois tous les 6 mois. Un groupe est dédié aux adoptants, marraines et familles d'accueil pour suivre l'évolution des adoptés.

POUR PLUS D'INFORMATIONS, CONTACTEZ NOUS PAR MAIL OU VIA NOS RÉSEAUX SOCIAUX

Formulaire de pré-adoption



Stérilisation

La stérilisation est une condition obligatoire à l'adoption.

Trop d'animaux sont abandonnés et en tant qu'association, notre responsabilité porte sur la limitation de la reproduction afin de réduire les abandons, les mauvais traitements et les animaux en difficulté.

Un chèque de caution de 350€ est demandé le jour de l'adoption. Il ne sera pas encaissé et détruit à la réception de la facture de l'opération.

Documents à prévoir le jour de l'adoption

Au moment de récupérer votre chien vous signez le contrat d'adoption. Pour ce faire il faut que vous présentiez :

- une pièce d'identité
- un justificatif de domicile
- un chèque pour les frais d'adoption de 300€ pour un chiot ou 350€ pour un chien adulte stérilisé (ou l'acquittement des frais d'adoption si le paiement est fait par virement)
- un chèque de caution pour la stérilisation de 350€ (si chiot).

Donner des nouvelles

De nombreuses personnes sont impliquées dans les sauvetages et souhaitent avoir des nouvelles de leurs protégés.

Quelques photos et un petit message au moins 2 fois par an sur le groupe Facebook des adoptants permettent de suivre l'évolution des chiens.

Maladies tropicales

Pour les chiens et chiots de la Réunion, nous conseillons de faire un Snap test 4DX au moment de la visite de rappel de vaccination.

Nos chiots ne sont pas testés contre les maladies tropicales (non concluant avant 6 mois) et nos adultes sont testés dès leur prise en charge par l'association.

Par ailleurs, entre le jour du test et le moment du rapatriement nous ne pouvons garantir que l'animal ne sera pas piqué par un moustique infecté ou une tique porteuse de maladies.

Nous recommandons donc vivement d'insister auprès de votre vétérinaire pour refaire le test lors du rappel de vaccin (une seule fois).


Fournitures à prévoir le jour de l'adoption

- un collier
- une laisse
- un harnais
- une caisse de transport si vous voyagez seul.e ou que vous prévoyez de rouler longtemps
- un plaid si le chien arrive de La Réunion et que les températures sont fraîches


Faire appel à des professionnels


Certains chiens ont un passé difficile et nécessitent du temps et une attention particulière.

L'intervention d'un éducateur ou comportementaliste canin doit être envisageable en cas de problèmes. De nombreux conseils sont également partagés sur le groupe des adoptants.

 <https://animovergne.wordpress.com/>

 animovergne@gmail.com

 <https://www.facebook.com/AnimOvergne/>

 [@association_animovergne](https://www.instagram.com/association_animovergne)

CERTIFICAT D'ENGAGEMENT ET DE CONNAISSANCE POUR L'ACQUISITION D'UN CHIEN

Conforme au L214-8 V et D214-32.4 du code rural et de la pêche maritime



L'acquisition d'un chien est un engagement à long terme, un acte réfléchi et accepté de tous les membres du foyer, qui doivent tous s'assurer que l'animal ne souffre pas en silence ;

Le chien est une espèce sociale. Il doit pouvoir côtoyer des congénères et se dépenser en fonction de son état de santé et de son âge. Il nécessite de la disponibilité ainsi que des sorties quotidiennes ;

Un chien doit être détenu avec implication et bienveillance dans des conditions compatibles avec les caractéristiques de son espèce et de sa race ;

Pour cela, je m'engage à suivre les conseils de l'éleveur relatifs à son bon développement physique et psychique, contenus dans le document d'information qui est remis lors de la cession ;

Un chien doit être éduqué. Pour cela, je sais pouvoir recourir aux services d'un éducateur professionnel travaillant dans le respect de l'intégrité physique, psychique et émotionnelle de mon chien sans recourir à des outils et méthodes entrant en contradiction avec cela.

Le chien doit être nourri quotidiennement et avec suffisance au moyen d'une alimentation adaptée à son gabarit et à son âge. Il doit pouvoir disposer en permanence d'une eau propre et fraîche ; je dois ainsi prévoir un budget annuel pour son entretien courant (alimentation, hébergement, activités et soins vétérinaires) Ce budget m'est précisé conformément à l'arrêté du 31 juillet 2012 dans le document d'informations.

Mon chien sera régulièrement suivi afin d'effectuer les rappels vaccinaux et référé à un vétérinaire en cas de mal-être apparent ou de doute quant à un problème de santé ou à une souffrance. J'ai la possibilité de souscrire à une mutuelle santé pour la prise en charge d'une partie de ces frais ;

Un chien doit être régulièrement traité en prévention des parasites internes et externes ;

Il est conseillé de faire stériliser mon animal de compagnie et pour cela, je prends contact avec un vétérinaire ;

Mon chien est identifié par puce (transpondeur) ou par tatouage référencé à la société I-CAD qui gère le fichier national des carnivores domestiques. Je m'engage à signaler sans délai tout nouvel événement à l'I-Cad : changement d'adresse, changement de détenteur, déclaration de perte ou vol, décès de l'animal.

En cas d'absence, d'hospitalisation ou de vacances, je dois prévoir de le faire garder et pour cela pourrai recourir à un mode de garde de type pension canine professionnelle.

Je suis responsable de mon animal et des dégâts qu'il pourrait occasionner. Dès son acquisition, je le déclare auprès de mon assurance Responsabilité civile.

Un chien ne doit pas être laissé en état de divagation. Je sais que cela constitue une infraction pénale pouvant aller jusqu'à 1 an de prison et de 15000€ d'amende ;

Abandonner un animal est illégal et puni de 3 ans de prison et de 45000€ d'amende. Dans le cas où je ne pourrai conserver mon animal, je m'engage à prévenir mon éleveur et à prendre toute mesure pour trouver une famille responsable à mon animal et le cas échéant, je contacterai un refuge ou une association de protection animale.

Je soussigné(e)

agissant en qualité de futur acquéreur d'un chiot/chien

Cachet de l'association

m'engage vis-à-vis de mon chien à respecter les impératifs liés à la détention d'un animal de l'espèce canine.

Mention manuscrite : « J'atteste sur l'honneur n'avoir jamais fait l'objet d'une condamnation pour des faits de maltraitance animale. Je m'engage expressément à respecter les besoins de mon chien. »

Certificat d'engagement signé le / /

Signature de l'acquéreur précédée de la mention
« Bon pour engagement »

Petit guide de l'adoptant

Accueillir au mieux son nouveau compagnon





Sommaire

La grande famille AnimOvergne	01
Les soins vétérinaires	02
Point sur l'alimentation	04
Les soins du quotidien	05
L'activité physique	06
Sécurité	07
Choix du harnais	08
Éducation et sociabilisation	09
Le coin lecture	10
Ce qu'il faut garder en tête	11

La grande famille AnimOvergne

Bienvenue et bravo !

Si vous avez ce document c'est que vous vous apprêtez à accueillir un chien que vous avez adopté chez nous.

Vous faites désormais partie de la grande famille AnimOvergne et vous partagez avec nous l'amour des animaux. Vous avez contribué au sauvetage d'un de nos protégés et vous rejoignez ainsi une communauté liée par la solidarité.

Pour vous accompagner dans la grande aventure qu'est l'arrivée d'un nouveau compagnon dans votre foyer, l'association a conçu ce petit guide. Les conseils qui y sont donnés ne sont pas exhaustifs et sont basés sur notre expérience.

L'association AnimOvergne veille sur ses protégés et les membres de l'équipe sont toujours disponibles pour vous conseiller, même plusieurs années après l'adoption. N'hésitez pas à nous contacter, quelque soit la situation à laquelle vous faite face avec votre compagnon.

Afin de pouvoir échanger au sein de la communauté, un groupe Facebook privé a été créé pour que les adoptants, les familles d'accueil, les marraines et les parrains, les donateurs et donatrice ainsi que tous les membres de l'association puissent partager leurs expériences et demander conseil.



Sur ce groupe vous pouvez partager des photos et vidéos de vos compagnons, poser des questions, donner des nouvelles et conseiller les membres de la grande famille AnimOvergne.

Le groupe s'appelle "Famille d'accueil, adoptants AnimOvergne Parrains Marraines et donateurs". N'oubliez pas de répondre aux questions lors de votre demande d'adhésion !

Lien pour rejoindre le groupe : <https://web.facebook.com/groups/1175390149467593/>

QR code à scanner :



Les soins vétérinaires

Vermifuges

Les chiots naissent avec des oeufs de vers, transmis par leur mère durant la gestation puis véhiculés par le lait lors de l'allaitement. Il est donc important de les déparasiter dès l'âge de 15 jours avec du Dolthène, Milbemax ou Dronstop.

Fréquence de traitement en fonction de l'âge :

- tous les 15 jours de 2 semaines à 2 mois
- tous les mois jusqu'à l'âge de 6 mois
- tous les 2 mois de 6 mois à 1 an
- puis 1 à 4 fois par an selon le mode de vie

Attention, les chiens vivant sur l'île de La Réunion doivent être vermifugés tous les mois avec un produit traitant contre la dirofilariose (maladie des vers du coeur) tel que le NexGard Spectra car l'environnement et le climat est propice à la propagation de la maladie.

Anti puces et tiques

Les animaux doivent être traités une fois par mois à l'aide Frontline ou Nexgard (certains produits comme le NexGard Spectra traitent contre les vers et les parasites externes, renseignez vous au près de votre vétérinaire pour trouver celui qui correspond le mieux à votre compagnon).

Les produits à utiliser varient en fonction de l'âge et du poids du chien. Ce sont des produits chimiques qui, comme les vermifuges, peuvent s'avérer dangereux en cas de surdosage.

Les traitements existent sous différentes formes : pipettes, cachets, piqûres, colliers, shampoings... À vous de voir lequel convient le mieux à votre chien. Par ailleurs nous ne recommandons pas de mettre de collier anti puce avant les 6 mois du chien.



Attention, les produits de déparasitage interne et externe sont des vermifuges et insecticides, ils peuvent être mortels pour les nouveaux nés et sont toxiques pour les humains.

Vaccination

Il n'existe pas ou peu d'obligations légales en France concernant la vaccination de nos compagnons à quatre pattes. Mais pour les protéger à coup sûr contre certaines maladies et virus, certains vaccins sont fortement conseillés. Voici les maladies contre lesquelles nous vous conseillons de vacciner votre compagnon :

- **La maladie de Carré**

Très contagieuse, elle provoque de lourdes séquelles neurologiques et peut être mortelle. Un chien a de grandes chances d'y être exposé au moins une fois dans sa vie.

- **L'hépatite contagieuse canine, dite « de Rubarth »**
Semblable à l'hépatite virale chez l'homme, l'hépatite de Rubarth est devenue assez rare mais reste mortelle.

- **La leptospirose**

Causée par une bactérie que l'on trouve dans l'urine des rongeurs, elle touche particulièrement les chiens à la campagne.

- **La parvovirose**

Elle est souvent mortelle, notamment chez les jeunes chiens, la parvovirose est particulièrement active chez les animaux qui vivent en communauté (chenils, élevages, pensions).

- **La toux du chenil**

Très contagieuse, elle se transmet par un simple contact "nez à nez" avec un chien infecté ou par les "aérosols" qu'émet un chien infecté en toussant ou en éternuant

- **La rage**

Le vaccin contre la rage n'est obligatoire en France que pour les chiens de catégorie 1 ou 2. Il peut par ailleurs être nécessaire pour voyager hors de la métropole et s'accompagne d'un passeport européen pour l'animal.

Autres préventions

Certaines maladies sont plus susceptibles d'être transmises aux chiens de La Réunion à cause du climat favorable au développement des agents pathogènes. Il est important de réaliser une sérologie avec un test 4DX pour déterminer ou non la présence d'anticorps dès les 6 mois de votre compagnon.

Maladie dont la recherche d'anticorps doit être faites :

- **Dirofilariose**

Elle est transmise par les moustiques, c'est une maladie grave et fréquente à La Réunion. Elle est curable si elle est diagnostiquée et traitée à temps.

- **Spirocercose**

Maladie de l'aorte ou de l'oesophage, elle est transmise par de nombreuses proies comme les rongeurs, cafards, lézards...

- **Leishmaniose**

Transmise par les moustiques, un simple collier répulsif contre les phlébotomes suffit à protéger le chien.

Dans tous les cas, il est nécessaire de réaliser un test 4DX dès les 6 mois de votre animal pour contrôler son état de santé.

Au moindre symptôme (toux, fièvre, inconfort, vomissements, selles anormales, fatigue...) contactez votre vétérinaire et mentionnez lui que votre chien est originaire de La Réunion.

Point sur l'alimentation

Une alimentation équilibrée pour un chien en bonne santé !

Fréquence des repas

- 2 à 3 mois : 4 repas par jour
- 3 à 6 mois : 3 repas par jour
- 6 mois à 1 an : 2 repas par jour
- à partir de 1 an : 1 ou 2 repas par jour

Solution pour les gloutons

Si votre chien a tendance à se jeter sur sa nourriture et avaler son repas en un temps record des solutions existent pour le ralentir. Vous pouvez lui servir sa ration dans une gamelle anti-glouton, dans un tapis de fouille ou si vous avez un jardin, dispersez les croquettes dans l'herbe. Ainsi le moment du repas devient un jeu qui stimule le flair de votre compagnon.

Choisir ses croquettes

Choisir le type d'alimentation pour son chien peut être un vrai casse tête. Les aliments les plus répandus sont les croquettes (alimentation sèche) mais celles-ci doivent être choisies avec soin en fonction des besoins de votre compagnon. Pour analyser la qualité des croquette il faut lire leur composition.

Une croquette de qualité pour chien ne devrait jamais avoir plus de 9% de cendres, 1,5% de calcium et 1,2% de phosphore. Celle-ci devrait contenir au moins 25/28% de protéines et au moins 30% de produits animaux détaillés.

Une mauvaise haleine chez le chien peut être due à une alimentation mal adaptée. Renseignez vous auprès de votre vétérinaire pour étudier les changements à effectuer.

À éviter

- Évitez de donner à manger à votre compagnon avant une balade sportive, une séance de jeux ou toute autre activité physique. Cela peut provoquer une torsion de l'estomac qui peut être mortelle. C'est un phénomène plus fréquent chez les gros chiens mais qui peut toucher tous les gabarits. La torsion d'estomac se manifeste par des nausées sans vomissement, une salivation en excès (bave), le chien est soit prostré, soit très agité, son ventre est gonflé... Dès l'apparition des symptômes il faut agir vite, contacter son vétérinaire et se rendre à la clinique en urgence, on a 15 minutes pour agir.

Aliments dangereux Pour les chiens et chats		Chocolat	Avocat
Raisins Frais & secs Troubles intestinaux Dégradation des reins (irréversible)	Pommes de terre crues Vomissements Troubles nerveux Tremblements Diarrhée	Vomissements Diarrhée Convulsions Décès	Troubles digestifs et cardiaques Convulsions Oedèmes
Os cuits Vomissements Etouffements Perforations	Lait Problèmes intestinaux Vomissements Diarrhée	Fruits à noyaux Le noyau même Troubles cardiaques	Noix de Macadamia Attaque du système nerveux et digestif Paralysies
Thon Troubles cardiaques	Champignons Troubles du foie et neurologiques Décès	Oignon Troubles urinaires Vomissements Anémie Tachycardie	Viandes Salées et grasses Inflammation du pancréas
		Alcool Troubles cardiaques Vomissements Décès	Café Troubles cardiaques Vomissements Palpitations

Les soins du quotidien

Le bain

En fonction de la nature du poil de votre chien et de son mode de vie, il peut être nécessaire de lui faire prendre des bains plus ou moins régulièrement. Attention à bien utiliser un shampoing spécifique pour chien afin de respecter son épiderme et son pH.

Les griffes

La coupe des griffes ne doit pas être un acte d'hygiène systématique. Votre chien est censé user ses griffes naturellement en marchant, en courant... Si les griffes sont courtes inutile de les couper. Néanmoins, il est nécessaire de couper régulièrement l'ongle de l'ergot qui est plus petit et ne touche jamais le sol. Pour la coupe des griffes il existe des coupe-griffes et des limes électriques mais si votre chien a peur de ses objets vous pouvez utiliser du papier à poncer.

Les oreilles

La fréquence du nettoyage des oreilles dépend du type de port d'oreille de votre chien. Les chiens aux oreilles tombantes sont plus sujets aux otites et il faut donc y porter plus d'attention. Utilisez une lotion auriculaire pour enlever l'excès de cérumen de l'oreille externe. Ce nettoyage des oreilles vous permettra de prévenir tout risque d'infection auriculaire.

Les yeux

Pour nettoyer les yeux de votre compagnon, vous devez prendre des lotions oculaires spécifiques ou du sérum physiologique et bien utiliser une compresse et non du coton. Vous devez partir du nez vers les tempes pour ne pas ramener les saletés vers l'œil.

Les dents

Le lavage des dents n'est pas obligatoire mais si votre chien l'accepte il est idéalement réalisé 1 fois par semaine afin de prévenir les pathologies buccodentaires des chiens. Nettoyer les dents de votre compagnon avec une brosse à dent et un dentifrice spécial pour chien qu'il pourra avaler sans risque d'intoxication. Si votre chien n'accepte pas le nettoyage des dents et qu'il a mauvaise haleine, rapprochez vous d'un vétérinaire qui pourra vous conseiller sur une solution à mettre dans l'eau et sur une alimentation dédiée.



L'activité physique

La quantité d'exercice quotidien dont votre chien a besoin dépend de son âge, de sa race et de son état de santé.

Les chiots ont besoin de moins d'exercice que les adultes et doivent être ménagés pour assurer le bon développement de leur ossature. Certaines activités sont à proscrire plus que d'autres avant l'âge adulte comme la montée des escaliers et la pratique de sports.

Durée d'exercice idéale pour votre chien par jour

	2 mois	3 mois	4 mois	5 mois	+6 mois	+12 mois	+18 mois
Escaliers	interdit	interdit	interdit	interdit	modéré	autorisé	autorisé
Balade	15 min	20 min	25 min	30 min	45 min	1h et +	1h et +
Jeux	5 min	10 min	15 min	20 min	25 min	30 min	45 min
Rando	10 min	15 min	20 min	25 min	35 min	60 min	1h et +
Agility	10 min	15 min	15 min	20 min	30 min		
Sports	interdit	interdit	interdit	interdit	interdit	30 min	1h



Sécurité

En voiture

La loi française exige qu'un chien soit attaché en voiture. Pour voyager en toute sécurité il existe deux solutions :

- la ceinture de sécurité attachée au harnais du chien
- la cage de transport installée dans le coffre

Dans les espaces publics

Les arrêtés municipaux décident de l'obligation ou non du port de la laisse pour promener un chien. Le plus souvent, la laisse est imposée dans la plupart des lieux publics et tout maître qui ne respecte pas cette obligation s'expose au risque d'amende. De plus lors de la balade votre chien est stimulé par de nombreuses choses et peut réagir à tout moment contre votre volonté. Il peut alors se mettre en danger mais également devenir un danger pour les personnes sur la voie publique (en provoquant un accident de voiture, en renversant des personnes...). Si votre chien provoque un accident c'est votre responsabilité pénale qui est en cause.

En pleine nature

Dans les lieux propices comme en forêt ou à la campagne, il est possible de lâcher son chien mais il est nécessaire avant tout qu'il est acquis un bon rappel afin d'être sûr de ne jamais le perdre de vue. Soyez vigilant aux animaux sauvages et assurer vous de ne pas être en période de chasse, les accidents peuvent arriver.

Après une balade en pleine campagne, inspectez toujours votre compagnon pour vérifier qu'il n'a pas d'épis ou de petites bêtes comme des tiques.



Les produits toxiques

Pour la santé de votre chien il est primordial d'éliminer tous les produits chimiques qui peuvent être appliqués dans le jardin (anti limace, fourmis et autres, anti gel, désherbant, insecticides...). Dans la maison les produits ménagers doivent être rangés hors de portée de votre chien (tout comme pour les enfants).

Fortes chaleurs

Ne laissez JAMAIS votre chien dans la voiture quand il fait chaud, même durant une très courte durée, même à l'ombre et même avec les fenêtres ouvertes. Un chien peut mourir en moins de 10 minutes !

Évitez les promenades aux heures chaudes et au soleil. Prévoyez une grande quantité d'eau et proposez lui en régulièrement.

Si votre chien a un coup de chaud, mettez le dans un endroit frais et recouvrez le d'un linge humide. Par précaution, contactez votre vétérinaire.

Avant de partir en balade testez la chaleur du sol. Si vous ne pouvez pas laisser votre main au sol pendant au moins 6 secondes sans vous brûler, votre chien ne peut pas marcher sur ce sol non plus. Si vous baladez votre chien sur un sol chaud vous risquez de lui provoquer des brûlures très douloureuses aux coussinets.

Choix du harnais

Privilégiez les promenades en harnais lorsque votre chien doit être tenu en laisse. Attacher la laisse au collier est dangereux pour votre compagnon car si ce dernier tire, le collier applique une forte pression sur sa trachée et bloque la respiration. De graves dégâts peuvent être causés au niveau des cervicales et de la trachée.

Le harnais quant à lui offre un meilleur confort à votre chien et induit moins de contraintes. Cependant, le choix du bon harnais pour son chien est tout aussi important. Un harnais non adapté à sa morphologie peut être blessant et induire des problèmes d'articulation et de mobilité.



Harnais en T

- La sangle horizontale, située à l'avant, passe au dessus du sternum et exerce une traction directe sur la trachée : risque d'étranglement, et à terme, de déformation de la trachée..
- La position de cette sangle bloque l'articulation de l'épaule (Scapulo-humérale), empêchant le membre antérieur de fonctionner librement, ces contraintes compressives vont s'exercer sur l'articulation et l'ensemble des tissus environnants, entraînant alors des dysfonctions et compensations.
- Attention aux harnais comportant une fermeture située dans la zone du coude ! A chaque mouvement, cette fermeture vient taper dans l'os du coude, ce qui est très inconfortable et peut, à terme, provoquer des lésions .

Harnais en Y ou H

- L'appui se fait sur le sternum et la cage thoracique, le squelette est beaucoup plus apte à recevoir les pressions que la zone de la trachée.
- L'articulation de l'épaule est libre, ce qui n'impacte pas l'amplitude de la foulée des antérieures en locomotion.
- Le meilleur harnais qui peut être choisi pour votre animal est un harnais adapté à sa morphologie et surtout à son activité physique. Les sangles doivent être assez larges pour un confort maximal et éviter les irritations.

Enfin, harnais adapté ou non, si votre chien tracte constamment, les dysfonctions seront inévitables... Des séances d'éducation canine restent alors la meilleure solution pour éliminer la cause du problème !

N'hésitez pas à demander conseils au groupe de la famille AnimOvergne ou auprès de votre vétérinaire.

Éducation et sociabilisation

La base d'une bonne relation avec son compagnon repose sur la communication

Éducateur comportementaliste

Si vous souhaitez suivre des cours ou prendre des conseils avec un professionnel pour éduquer votre compagnon ou régler un problème de comportement, privilégiez toujours quelqu'un qui utilise la méthode positive. Vous pourrez retrouver des éducateurs agréés dans votre région en contactant la communauté "La Team Cap Dog" sur Facebook.

N'hésitez pas également à demander conseil auprès de la famille AnimOvergne sur le groupe des adoptants.

Sociabilisation

- Avec les autres chiens

Restez détendu afin d'éviter la communication de stress à votre compagnon. Surveillez l'échange, de préférence en liberté sinon avec une longe ou une laisse tenue de façon lâche. Privilégiez un terrain neutre pour les deux chiens afin de ne pas provoquer de protection de ressources. Les échanges varient d'un chien à l'autre et dépendent de l'acquisition des codes canins.

- Avec les chats

Pendant un temps, les rencontres doivent se faire sous surveillance et en prenant bien soin que le chat ait une échappatoire facile (on peut aussi utiliser un grillage de séparation pendant un temps par sécurité si le chien est adulte). Attention aux coups de griffes dans les yeux !

- Avec les enfants




Les enfants doivent prendre conscience que le chien n'est pas un jouet. Ils doivent respecter son espace, ne pas l'embêter quand il est dans son panier (c'est sa zone de repli où il ne doit jamais être puni ou gêné). Les enfants peuvent s'amuser avec votre compagnon si il en a envie, mais il ne doit en aucun cas être forcé au jeu. On le laisse tranquille quand il dort, on ne l'opprime pas, on ne le dérange pas quand il mange ou qu'il se repose.

Les enfants ne doivent pas être laissés sans surveillance avec un chien. Un adulte responsable doit toujours surveiller les échanges.



Le coin lecture

Voici une petite sélection d'ouvrages sélectionnés par les membres de l'équipe AnimOvergne afin de vous aider à comprendre et communiquer avec votre compagnon ainsi qu'à vous lancer dans l'aventure de l'éducation.



Ce qu'il faut garder en tête

Nous avons regroupé sur cette page quelques constantes physiologiques afin que vous puissiez connaître les valeurs normales de référence chez le chien. Ces valeurs peuvent légèrement varier en fonction de la race, de l'âge et du stade physiologique de votre chien.

Température corporelle

La température d'un chien adulte se situe entre 38 et 39 °C et celle d'un chiot entre 38.5 et 39.5 °C. Elle peut être prise par voie auriculaire ou rectale (plus précis lors de valeurs anormales).

Fréquence respiratoire

La fréquence respiratoire est de 10 à 30 respirations par minute (selon la taille du chien et s'il est au repos). Elle se calcule en observant les mouvements de la cage thoracique. Une respiration correspond à un cycle complet d'une inspiration et d'une expiration.

Fréquence cardiaque

Le pouls se prend avec les doigts (pas le pouce) à l'intérieur de la cuisse (artère fémorale) ou sous le coude gauche du chien quand on replie la patte. Pour un chien adulte un pouls normal se situe entre 60 (chez un gros chien) et 160 (chez un petit chien) pulsations par minute. Pour un chiot on compte entre 200 et 220 pulsations par minute.

Temps de remplissage capillaire

Le temps de remplissage capillaire représente le temps nécessaire à la recoloration de la zone blanchie par une pression manuelle à l'aide d'un doigt au niveau de la gencive. Il est un indicatif de la qualité de la circulation sanguine périphérique et doit être d'environ 2 secondes

Ce qui doit vous alerter :

- vomissements répétés
- sang dans les selles
- chien apathique
- chien qui bave anormalement

Rendez vous chez votre vétérinaire en urgence

Si votre chien s'étouffe, qu'il a les muqueuses bleues, qu'il bave, n'arrive pas à vomir et suffoque, ouvrez lui la gueule pour vérifier qu'il n'ait pas de corps étranger que vous ne pourriez extraire avec une pince. Sinon rendez vous en urgence chez votre vétérinaire

L'équipe AnimOvergne espère que ce guide vous aidera dans l'accueil de votre nouveau compagnon

Nous sommes ravis de vous compter parmi nos adoptants et espérons avoir des nouvelles de notre protégé très vite.

N'oubliez pas de rejoindre le groupe Facebook "Famille d'accueil, adoptants AnimOvergne Parrains Marraines et donateurs" pour partager l'évolution de votre compagnon. <https://www.facebook.com/groups/1175390149467593/?ref=share>

N'hésitez pas à nous contacter pour toutes interrogations que vous pourrez avoir durant la vie de votre chien, nous sommes là pour vous accompagner

Association AnimOvergne
2 rue de l'Economat
Le Bourg
63330 Le Quartier



<https://web.facebook.com/AnimOvergne/>



@association_animovergne



<https://animovergne.wordpress.com/>



animovergne@gmail.fr

